

Муниципальное бюджетное дошкольное образовательное  
учреждение города Нефтеюганска  
«Детский сад №2 «Колосок»



*Рекомендации родителям  
по тематической неделе  
«Этот день Победы»  
В старшей группе*

Воспитатели: Березина А.В.  
Титарева О.А.

2020 – 2021 учебный год

Понедельник 03.05.2021.

## Познавательное развитие (ознакомление с миром природы/ социальным миром)

### Беседа «Этот день Победы»

Закрепляйте знания детей о Великой Отечественной Войне. Познакомьте с маршалом Г. К. Жуковым, расскажите, почему ему воздвигли памятник. («Познавательное развитие»)  
Воспитывайте чувство уважения к ветеранам Великой Отечественной войны, желание заботиться о них.



# Ветеран

Ветеран - опытный воин, участник войны в прошлом. Ветеранов называют также лиц, длительное время прослуживших в вооружённых силах.

Ветераны боевые надевают орден, Ветераны вспоминают свои славные дела, Голос звенит весельем, и глаза у всех блестят, Только волосы седые, только рыльца в ботинках, Так судьба распорядилась жить кому, кому - лежать, Было трудно, но пошли на смерть Отважно отстаивать! Было страшно, но в атаку мы отважно рванулись, Было больно, кровью алой наши раны тапеклись! Так сегодня, в день священный, расскажем всем детям, Как беречь мир мы должны, дорожить как нужно им!



Вечный огонь      Войска      Враг

Тема: «Наша Армия»

1. Что общего и чем отличаются?  
Танк и трактор, пилотка и кепка, кепка и фуражка, футболка и телушишка.

Что (кто) лишний и почему?  
• Зенитчик, ракетчик, теннисист.  
• Генерал, автомат, майор.  
• Снайпер, снайпер, таксист.  
• Пистолет, снайпер, винтовка, ружье.



Тема: «Наша Армия»

3. Отгадай загадки и объясни, что помогло тебе их отгадать.  
Не трактор, а с гусеницами,  
Не крепость, а с башней,  
Не ружье, а с дулом.  
(Танк)

Он знаком ребятиш всем  
И с орлом он носит шлем,  
За спиной его винтовка,  
Марширует очень ловко.  
(Солдат, военный, воин)



Тема: «Наша Армия»

2. Объясни словечко  
Пограничник, подводник, телушишка, бескозырка, доброволец, противник, бомбоубежище.

Объясни пословицу  
Бой красен мужеством,  
а товарищ - дружеством.  
Бой отвагу любит.



Тема: «Наша Армия»

4. Какое слово не подходит?  
• Граница, загралица, пограничник, граната.  
• Танк, танк, танкист, танковый.

Продолжи рассказ  
Для пограничника с собакой  
вышла на охрану граница.  
Было тихо, Вечером.  
И вдруг собака...



## Пальчиковая гимнастика «Бойцы-молодцы»

**Пальцы эти — все бойцы,**

*(показать ладони с выпрямленными пальцами)*

**Удалые молодцы.**

*(сжать и разжать пальцы обеих рук)*

**Два — больших и крепких малых,**

**И солдат в боях бывалых.**

*(пальцы сжать в кулак, поднять только большие)*

**Два — гвардейца-храбреца,**

*(показать указательные пальцы)*

**Два — сметливых молодца.**

*(показать средние пальцы)*

**Два — героя безымянных,**

**Но в работе очень рьяных.**

*(показать безымянные пальцы)*

**Два мизинца — коротышки,**

**Очень славные мальчишки!**

*(показать мизинцы)*

**Один, два, три, четыре, пять.**

**Будем молодцев считать.**

*(поочередно считать пальцы на левой руке, затем на правой руке)*

**Пальцы встали дружно в ряд**

**Десять крепеньких солдат.**

*(показать ладони с прямыми пальцами, хлопнуть в ладоши)*



*Художественно – эстетическое  
развитие (рисование)  
«Пограничник с собакой»*

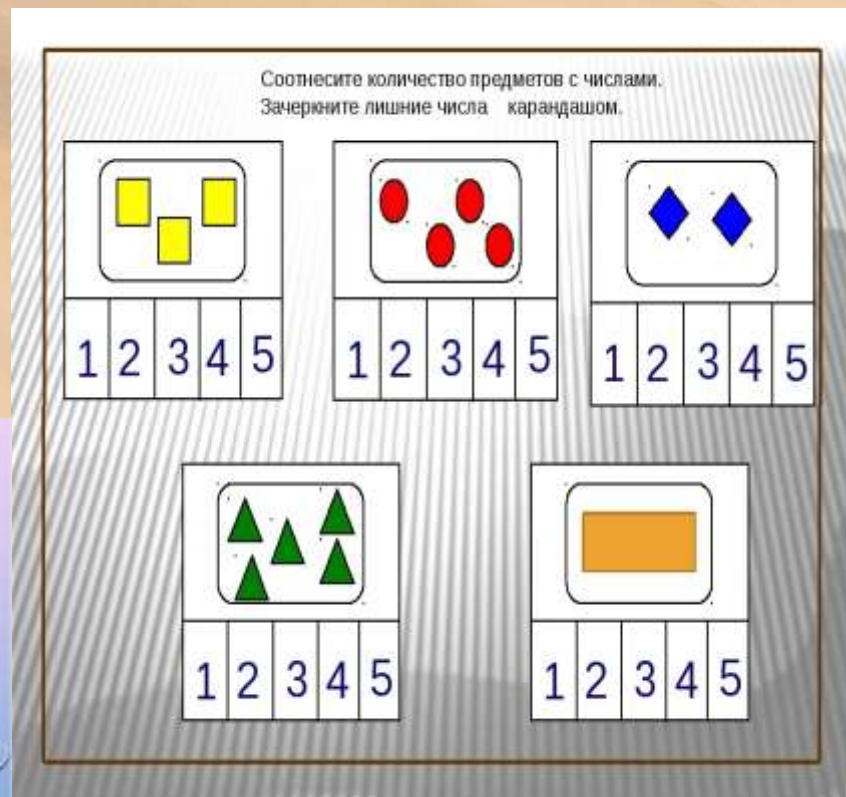
Упражняйте в изображении человека и животного, в передаче характерных особенностей, относительной величины фигуры и ее частей. Учите располагать изображение на листе. Закрепляйте приемы рисования и закрашивания рисунков карандашами (цветными восковыми мелками)



Вторник 04.05.2021.



## Познавательное развитие (ФЭМП)

Совершенствуйте навыки счёта в пределах 10, учите понимать отношения рядом стоящих чисел: 6 и 7; 7 и 8; 8 и 9; 9 и 10. Закрепляйте умение обозначать их цифрами. Развивайте умение ориентироваться на листе бумаги, определять стороны, углы и середину листа. Продолжайте формировать умение видеть в окружающих предметах форму знакомых геометрических фигур (плоских).



# Художественно – эстетическое развитие (лепка) «Военная техника»

Закрепите умения детей лепить военную технику из отдельных частей, правильно передавать их форму и пропорции.



## **Загадки про военную Технику**

**Смело в небе проплывает  
Обгоняя птиц полет  
Человек им управляет  
Что такое?**

**(Самолет)**



**Машина непростая,  
Машина боевая.  
Как будто трактор с «хоботком»,  
Всем прикурить дает кругом!**

**(Танк)**

**Без разгона ввысь взлетаю,  
Стрекозу напоминаю  
Отправляется в полет  
Наш Российский ...**

**(Вертолет)**



**Моряком ты можешь стать,  
Чтоб границу охранять  
И служить не на земле,  
А на военном ...**

**(Корабле)**



Среда 05.05.2021.

## Речевое развитие (развитие речи) «День Победы»



Продолжайте знакомить детей с событиями ВОВ, закрепляйте знания о том, как люди защищали свою Родину; воспитывайте у детей нравственно – патриотические чувства. Воспитывайте чувство патриотизма, любви к своей Родине, уважения к ветеранам Великой Отечественной войны, желание заботиться о них.



Пальчиковая гимнастика «Бойцы-молодцы»  
Пальцы эти — все бойцы,  
*(показать ладони с вытянутыми пальцами)*  
Удалые молодцы.  
*(сжать и разжать пальцы обеих рук)*  
Два — больших и крепких малых,  
И солдат в боях бывалых.  
*(пальцы сжать в кулак, поводить широким движением)*  
Два — гвардейца-храбреца,  
*(показать указательные пальцы)*  
Два — сметливых молодца.  
*(показать средние пальцы)*  
Два — героя безмятежных,  
Но в работе очень рьяных.  
*(показать безмятежные пальцы)*  
Два мизинца — коротышки,  
Очень славные мальчишки!  
*(показать мизинцы)*  
Один, два, три, четыре, пять.  
Будем молодцев считать.  
*(поочередно считать пальцы на левой руке, затем на правой руке)*  
Пальцы встали дружно в ряд  
Десять крепеньких солдат.  
*(показать ладони с прижатыми пальцами, хлопнуть в ладоши)*



# Победа!

ПОИГРАЙТЕ С ДЕТЬМИ:

Упражнение "Скажи по-другому"  
(учимся подбирать синонимы) .  
Смелый – храбрый,  
Отважный – ...  
Геройский – .

Упражнение "Скажи наоборот"  
(учимся подбирать антонимы) .  
Смелый – трусливый.  
Враг – .  
Мир – .

Учимся подбирать однокоренные слова.  
Герой – геройский, героический, героизм.  
Защита – защитник, защищать, защищенный.

Познакомить ребенка с пословицей  
и объясните её значение  
"Мир строит, а война разрушает".



# Победа!

**РАССКАЖИТЕ РЕБЕНКУ:**

**какой праздник отмечается в нашей стране 9 мая и почему он называется "День Победы"**

**о героях Великой Отечественной войны, рассмотрите иллюстрации в книгах**

**ВСПОМНИТЕ, кто из ближайших родственников принимал участие в Великой Отечественной войне, рассмотрите иллюстрации в книжках, фотографии родственников.**

**Совместно с ребенком СХОДИТЕ к мемориалу в честь защитников Родины.**



Четверг 06.05.2021.

## Речевое развитие (обучение грамоте)


### Деление слов на слоги

Формируйте умение выполнять слоговой анализ, определяя количество и последовательность слогов в слове.



Все слова можно разделить на части, которые называются слоги. Сколько в слове гласных звуков, столько и слогов.

Назови картинку. Сосчитай, сколько слогов в каждом слове: один, два, три или четыре?



СЛОН



ВЕДРО




КОРЗИНА



ЧЕРЕПАХА

Делим слова на слоги



### ГРАМОТА

Раздели слова на слоги. Соедини картинку с подходящей схемой.

1 слог	2 слога	3 слога

*Пятница 07.05.2021.*

*Художественно – эстетическое развитие*  
*Рисование по теме: «Спасская башня*  
*Кремля»*

Формируйте у детей умение передавать в рисунке конструкцию башни, форму и пропорции частей, развивайте глазомер, зрительно - двигательные координации, упражняйте в создании первичного карандашного наброска.



# Познавательное развитие (конструирование) «Архитектура и дизайн. Схема объекта»

Закрепляйте представления детей об объёмных геометрических формах (куб, кирпичик, призма, конус, цилиндр), продолжайте учить создавать постройку из готовых геометрических форм, анализировать объект, видеть основные части и детали, составляющие сооружение, развивайте конструкторские навыки, пространственное мышление, воспитывайте самостоятельность.



конструирование  
по образцу

