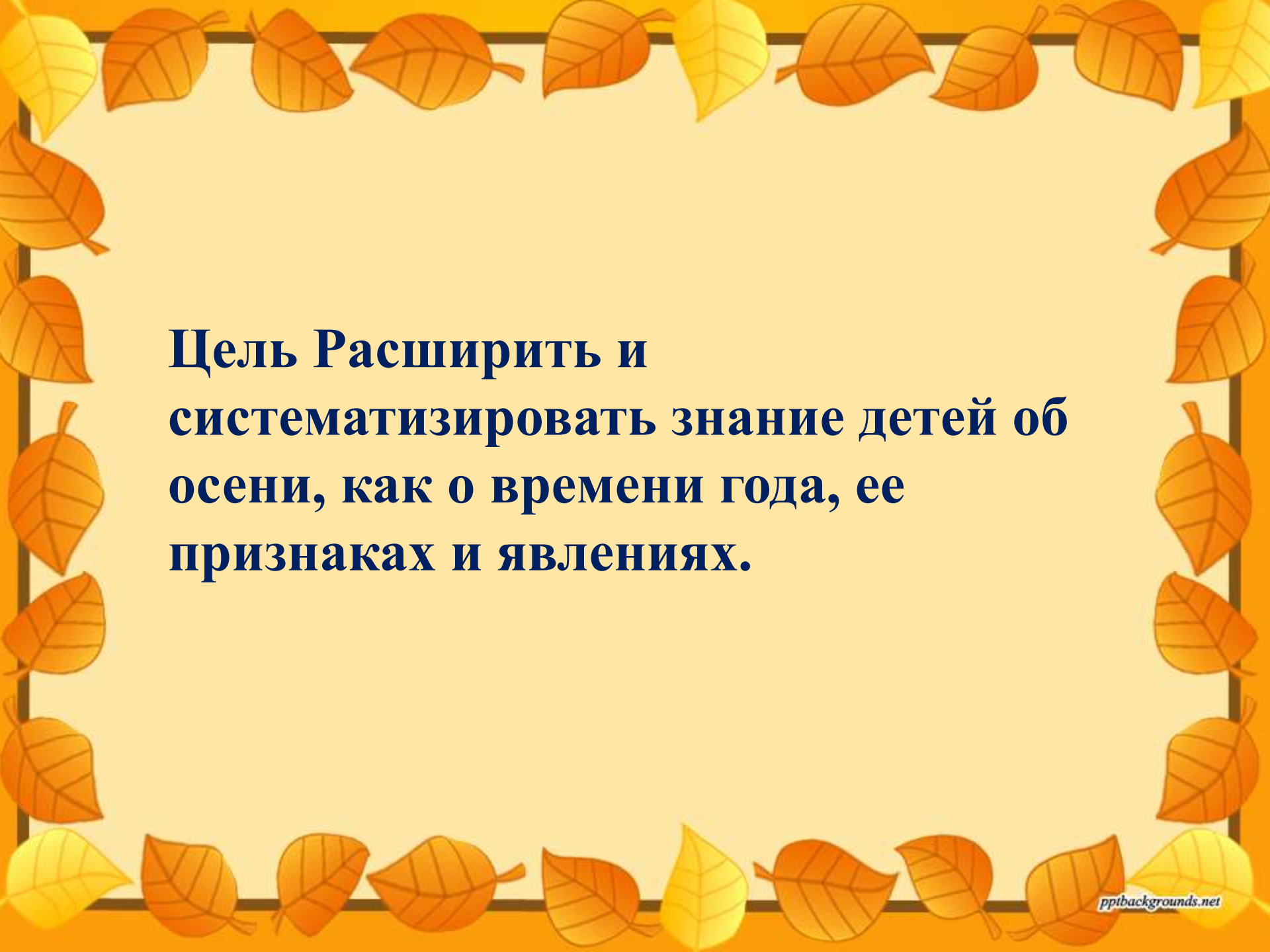




Муниципальное бюджетное дошкольное образовательное учреждение «Детский сад №2 «Колосок».

Отчет по тематической неделе «Осень»

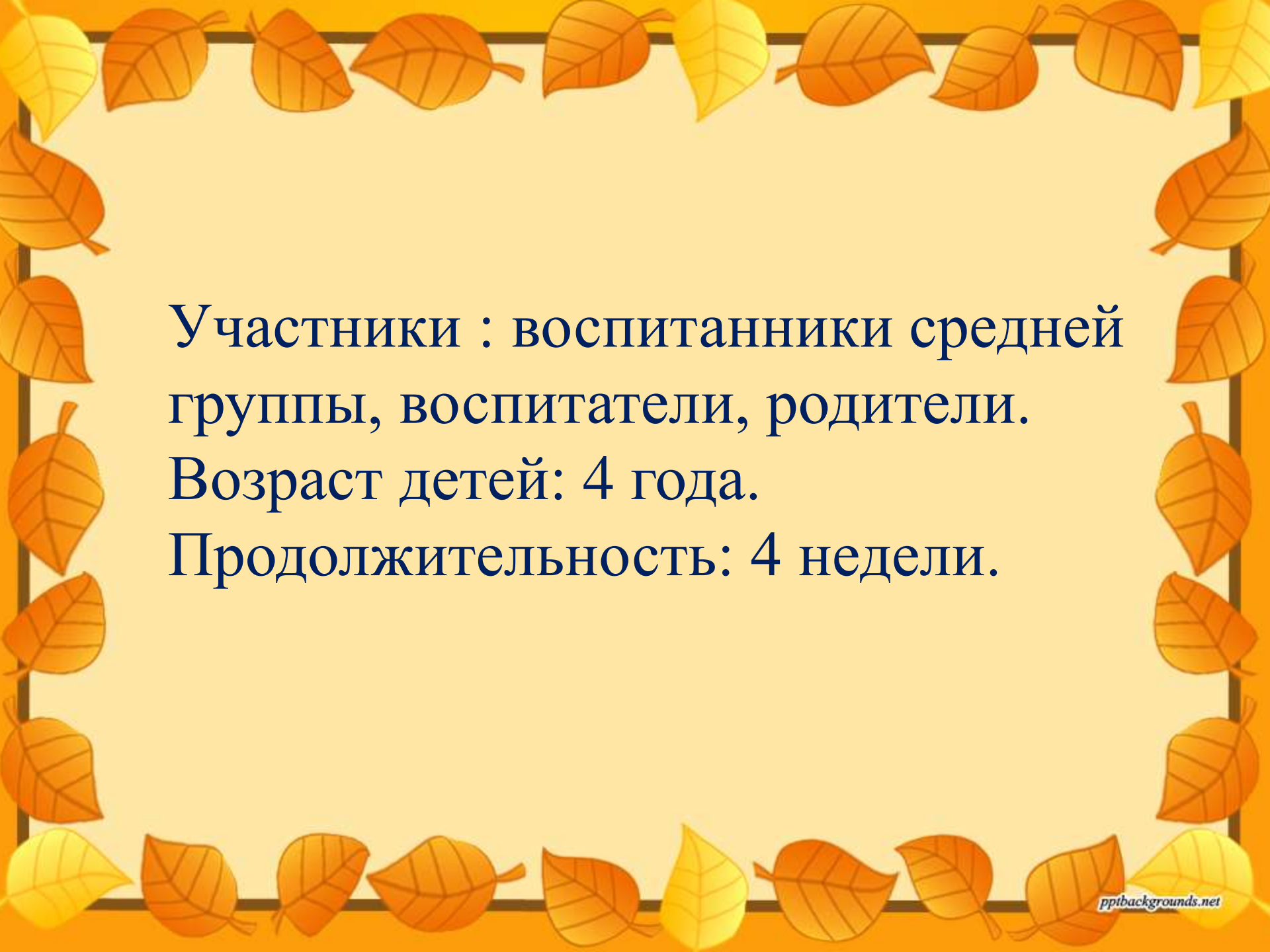
Воспитатели: Звонарь Л.В.



Цель Расширить и систематизировать знание детей об осени, как о времени года, ее признаках и явлениях.

Задачи.

- расширить представления об изменениях в природе осенью;
- развивать умения наблюдать за живыми объектами и явлениями неживой природы;
- привлечь внимание к окружающей природе и её объектам;
- развивать умение видеть красоту окружающего природного мира, разнообразия его красок и форм;
- способствовать творческому выражению своих впечатлений в создании декоративных композиций и рисунков;
- пополнить и обогатить знания детей по лексическим темам: «Осень», «Овощи», «Фрукты»;
- воспитывать нравственные и духовные качества ребенка во время его общения с природой.
- привлекать родителей к жизни группы, содействовать сближению родителей и детей над решением общей задачи.



Участники : воспитанники средней группы, воспитатели, родители.
Возраст детей: 4 года.
Продолжительность: 4 недели.

- **Формы реализации:**
дидактические, коммуникативные, пальчиковые, малоподвижные игры;
непосредственно образовательная деятельность;
беседы;
рассматривание иллюстраций, открыток;
использование DVD для просмотра презентации об осени;
сотрудничество с родителями.

Познавательное развитие.

Беседы на тему: «Перелетные птицы»,
«Витамины осени», «Овощи – лекари».

Упражнение ФЭМП: «Пересчитай листики»,
«Каких грибков больше?», «Чего больше –
фруктов или овощей»

Д/И «Найди ошибку», « Когда это бывает»

Просмотр м/ф: «Лунтик и его друзья.
Желтый лист», «Зверюшки – добрюшки.
Сердце осени»

Наблюдения на прогулке

Осенний математический коллаж



Речевое развитие.

- «Рассматривание фруктов и овощей», «Рассматривание альбома «Дары леса»», рассматривание сюжетных картинок по теме «Осень»
- Словесные игры: «Один – много», «Хорошо – плохо», «Подбери признак», «Назови ласково»
- Игры с речевым сопровождением: «Листья», «Дождик»
- Отгадывание загадок.
- Работа в уголке природы – рассматривание иллюстраций осенней природы, обсуждение примет ранней и поздней осени, закрепление понятия «золотая» осень, Упражнение детей в составлении рассказов об осени, овощах, фруктах.

Составление рассказа по картине



Составление рассказов по схеме

Картинная схема рассказа об осени



A large red question mark.	A radish and a red apple.	A garden scene with a path and green plants.	A lemon on a plate and various vegetables.
A whole green apple and a sliced apple.	A piece of colorful chocolate and green leaves.	A white bag and a red brick.	A chef cooking with vegetables and a pot.

Чтение художественной литературы.

- Заучивание стихотворений про осень.
- Чтение детям: Ю. Тувим «Овощи», Н. Сладков «Осень на пороге», Г. Снигерев «Как птицы и звери к осени готовятся», В. Сутеев «Под грибом», Г. Юдин «Как варить компот», Р.Н.С. «Мужик и медведь», А. Пушкин «Уж небо осенью дышало», А. Барто «Осенью», А. Майков «Осенние листья по ветру кружат», шотланская песенка «Зайка – трусишка» в переводе И. Токмаковой, Е. Фартутдинова «Сказка о том, почему помидор стал красным».

Художественно – эстетическое развитие.

- Рисование.

«Веточка рябины», «Осеннее дерево»,

« Консервируем овощи»

Лепка.


«Морковки для зайчат»,

Коллективная лепка « Осеннее дерево»

Аппликация.

«Осеннее дерево», «Грибочки», Яблоки для ежика», « Веточка рябины», « Подсолнухи».







Социально – коммуникативное развитие

- С-р игра «Магазин», «Семья»
- Игра – драматизация по сказке «Репка»
- Д/и «Что где растет», «Какое время года», «Овощи и фрукты», «Северные ягоды», «Что изменилось», «Что за птица», «С какого дерева листок», «Чудесный мешочек», «Что лишнее?», «Что дерево рассказывает о себе».
- Инсценировка «Осенняя сказка».
- Развлечение «Осенний праздник» в библиотеке семейного чтения.
- Конкурс чтецов про осень.

Физическое развитие.

- П/и: «Гуси – лебеди», «Огуречик – огуречик», «У медведя во бору», «Листопад», « Кто быстрее соберет листочки»
- Беседа «Прогулка для здоровья»
- Пальчиковая гимнастика: «Осень», «Осенние листья», «Вышел дождик погулять», «1,2,3,4,5, в лес идем гулять», «Хозяйка однажды с базара пришла», «Мы капусту рубим – рубим...», «Осенний букет»

Сотрудничество с родителями.

- Выставка рисунков «Осень золотая»
- Выставка поделок « Осенняя фантазия».

Совместное развлечение « В гостях у осени».

Выставка «Осенняя фантазия»



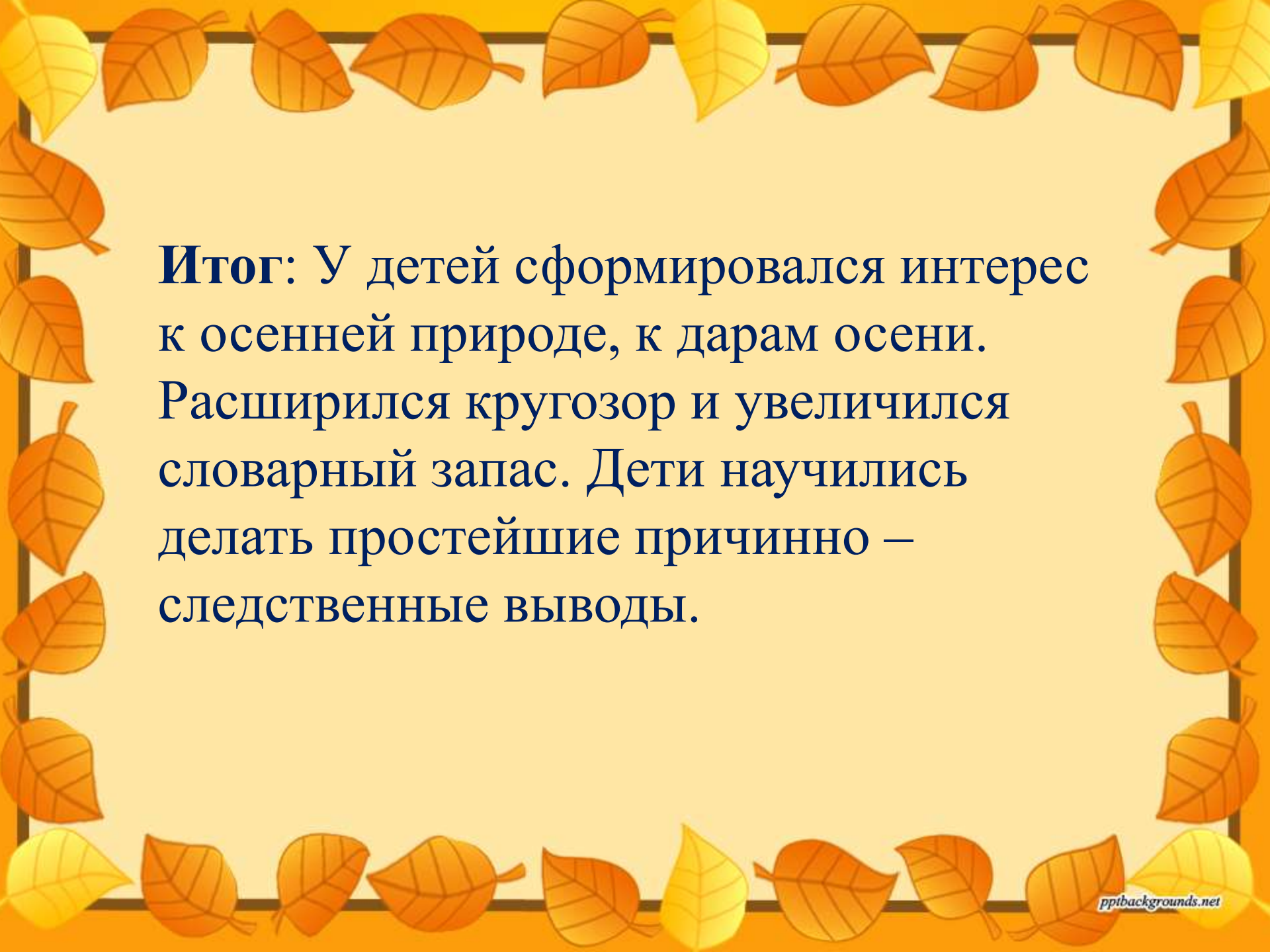


Продукт проекта: лэпбук «Осень».



Осенний праздник « В гости к осени»





Итог: У детей сформировался интерес к осенней природе, к дарам осени. Расширился кругозор и увеличился словарный запас. Дети научились делать простейшие причинно – следственные выводы.